

# CGT-2000

「見え方の質」を客観的に捉え、  
診断と患者さんへの診療説明を支援

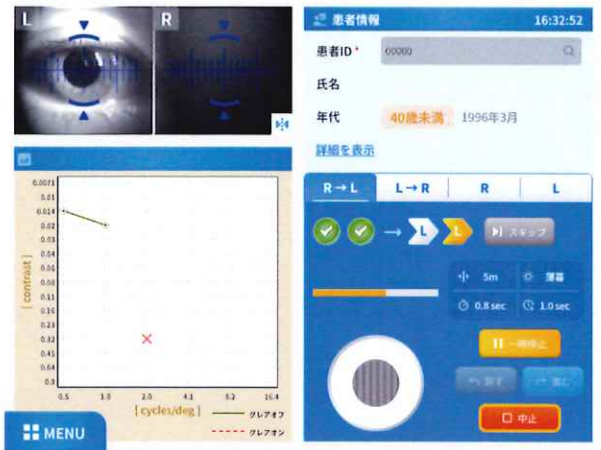
正弦波視標  
追加!



*Serving Your Vision*



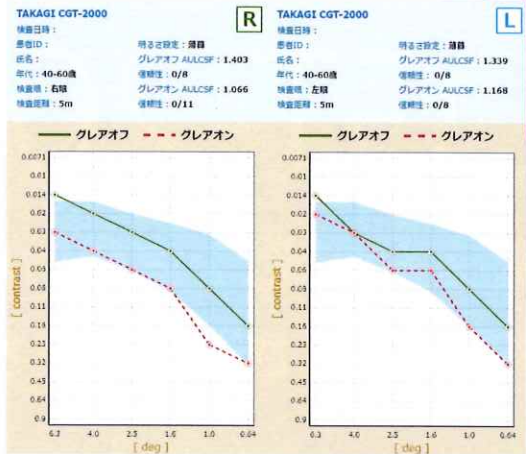
GUIがより使いやすく!



正弦波視標を搭載

スムーズで効率的な検査フローを実現

患者さんに合わせた実生活に近い  
検査条件へ変更可能



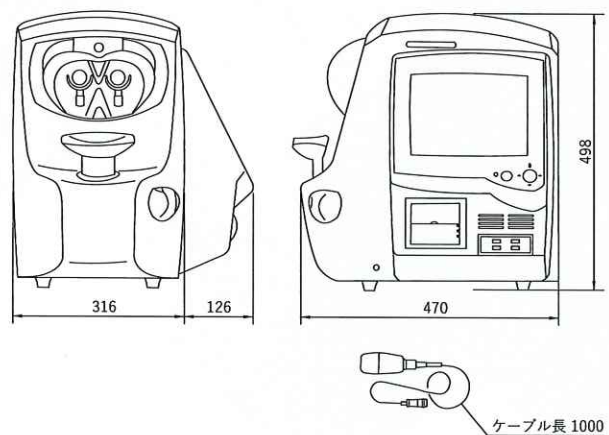
患者さんの理解と納得を得られる  
検査結果表示

※アップグレードできないバージョンのものもあります。※モニター画面の表示は変更となる可能性があります。

仕様

販売名称	コントラストグレアテスターCGT-2000
検査距離	30 cm, 60 cm, 1 m, 5 m
背景輝度	明所、薄暮、暗所
グレア光	L, M, Hの3段切換え
視標の種類	二重リング視標、正弦波視標
電源	AC 100-230 V, 50-60 Hz
消費電力	85 VA
重量	18 kg

寸法図 外形寸法(mm)



安全に正しくお使いになるために、「取扱説明書」をよくお読みいただいでからご使用ください。

- 製品改良のため、カタログにある記載内容と外観は予告なく変更されることがあります。
- 撮影時の光や印刷の色合いにより、カタログの写真と実際の製品の色は多少異なる場合があります。

機械器具22 検眼用器具 70092000 コントラスト感度測定装置 一般医療機器

CGT-2000 届出番号 20B1X10006000023

株式会社タカギセイコー

本社 〒383-8585  
長野県中野市岩船330-2  
TEL.(0269)22-4512  
FAX.(0269)26-6321

東日本支店 〒170-0013 東京都豊島区東池袋4-21-1  
ショールーム アウルタワー2階 205号室  
(TVC) TEL.(03)5615-9282  
FAX.(03)5615-9283  
西日本支店 〒561-0833 大阪府豊中市庄内幸町5-19-8  
ショールーム (TVC) TEL.(06)6334-4512  
FAX.(06)6334-4521



<https://www.takagi-j.com>

