




公益社団法人日本視能訓練士協会 監修

# JACO Stereo Test

JACO ステレオテスト



## 立体視検査

- 視 差 : 960 秒、480 秒、240 秒  
120 秒、60 秒、30 秒
- 図形サイズ : 視角 4.0 度

## 抑制検査



- 抑制検出視標 : 抑制検出の大きさ  
0.5 度と 1.0 度
- 図形サイズ : 視角 4.0 度

- 単眼の手がかり (monocular cue) による偽陽性が低いランダムドット図形となっています
- 立体視検査は、円の上下左右の 1 方向に開口部があり、開口部の方向を答えてもらいます
- 抑制検査は、0.5 度と 1.0 度の 2 種類があり、中心窩抑制の検出が可能です  
検査方法は、○の数や○のずれを答えてもらいます

プレート 1 : オリエンテーション・960 秒  
プレート 2 : 480 秒・240 秒  
プレート 3 : 120 秒・60 秒  
プレート 4 : 30 秒・抑制 0.5 度・抑制 1.0 度

### 【検査条件】

距離 : 40cm  
照 度 : 明室



商 品 コ ー ド : T-26300  
商 品 名 : JACO Stereo Test (JACO ステレオテスト)  
標 準 価 格 : 50,000 円 (税抜) / 54,000 円 (税込)  
医療機器製造販売届出番号 : 11B2X00040000550



株式会社 テイエムアイ

〒352-0006 埼玉県新座市新座 1 丁目 2 番 10 号

Tel:048-481-2501 Fax:048-481-9913

E-Mail:info@tmi-st.com <http://www.tmi-st.com>

医療機器製造販売業許可番号 : 11B2X00040