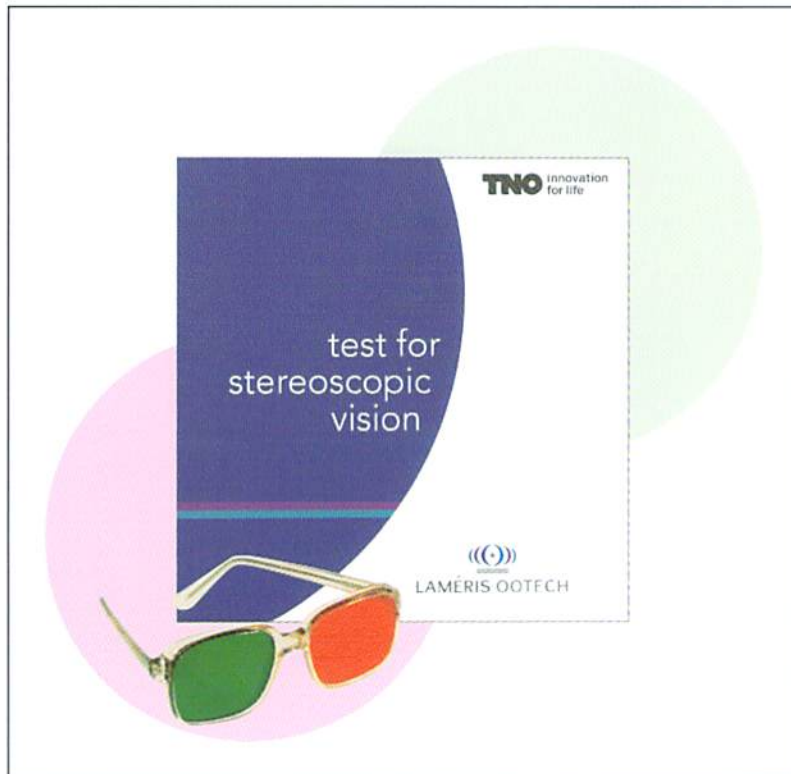


TNOステレオテスト

[TNO stereo test]



仕 様

検査距離 : 40cm


検査プレート: 6枚

PlateⅠ～Ⅲ : スクリーニング検査

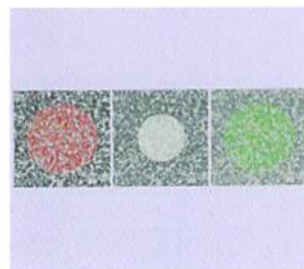
PlateⅣ : 抑制検査

PlateⅤ・Ⅵ : 480"～60"
(立体視の定量)


- 赤緑眼鏡を使用した両眼分離効果の高い近見立体視検査です。
- ランダムドット視標での評価ができます。
- 6枚のプレートで構成されており、スクリーニングから定量検査も可能です。



《スクリーニング検査視標》



《抑制検査視標》



《定量検査視標》

※ 仕様及び外観は、改良の為予告なしに変更する場合があります。

医療機器届出番号 13B1X00049CC0001

製造販売元



ジャパン フォーカス株式会社

本 社/〒113-0033 東京都文京区本郷4-37-18(IROHA-JFCビル) ☎03(3815)2611

大 阪/〒541-0053 大阪市中央区本町4-6-7(本町スクエアビル) ☎06(6262)1099

URL:<http://www.japanfocus.co.jp/>

製造元 Haag-Streit UK, Essex, UK

総発売元

株式会社 JFCセールスプラン

本 社/〒113-0033 東京都文京区本郷4-3-4(明治安田生命本郷ビル) ☎03(5684)8531(代)

大 阪 ☎06(6271)3341 名古屋 ☎052(261)1931 福岡 ☎092(414)7360

URL:<http://www.jfcsp.co.jp/>